

THE 家財の保険 個人用火災総合保険 インターネット契約サービスのご案内

まず、お手元にご用意ください

メールアドレス



携帯アドレスも可

クレジットカード



保険料のお支払いは原則クレジットカード払となります。

「火災保険インターネット契約手続きについて」

お手続きに必要な物件番号等が記載されています。

お手続きを進めるにあたっての注意点

- お手続きに際し、契約情報画面に誤りがあった場合は、裏面のお問い合わせ先までお申し出ください(入力内容に不備があった場合、後日書面にて訂正していただく場合があります)。
- 手続き完了後、登録されたメールアドレスへ契約承認のお知らせを送信します。
- ※ 契約承認のお知らせが届いていない場合は、お手続きが完了していない場合がありますので、裏面のお問い合わせ先までお問い合わせください。

●このサービスは、どこからでもインターネットを利用し火災保険のお手続きが可能です。●お手続きはインターネット上で完結するため、契約申込書の返送も必要ありません。

事前準備

1

三菱地所ハウスネット火災保険更改お手続き専用ページへアクセスします。

スマートフォンから

2次元コードから
〈三菱地所ハウスネット火災保険更改お手続き専用ページ〉へアクセスしてください。



パソコンから <https://www.mec-h.co.jp/kasai/K1>

三菱地所ハウスネット火災保険更改お手続き専用ページ(上記URL)へ直接アクセスしてください。または、三菱地所ハウスネットのホームページのトップページより「賃貸住宅ご入居者様向け火災保険インターネット契約」のページへお進みください(下記画面イメージをご参照ください)。



損害保険ジャパンの「THE 家財の保険」をクリックしてください。

2

「お手続きはこちらから」をクリックします。



3

項目を入力し、「上記の内容で登録する」をクリックします。

損害保険ジャパン

インターネット募集ID/PW登録画面

代理店コード
B0565
(半角英数字)

物件番号は同封のご案内文書に記載されています。

メールアドレス

メールアドレス (確認用)

上記の内容で登録する (IDおよびPWを取得する)

4

損保ジャパンよりメールが届きます。お手続きサイトのURLをクリックします。

メール本文に記載されたログインIDとパスワードを入力し、「ログインする」をクリックします。

損害保険ジャパン

お客さま(ご契約者)ログイン画面

ログインID (半角英数字)

パスワード (半角英数字)

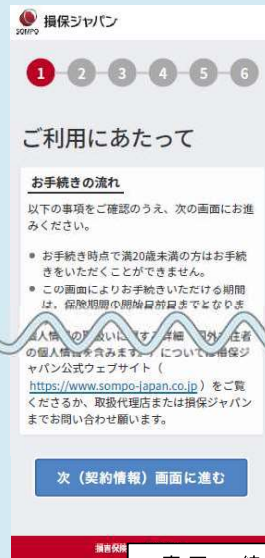
ログインする

パスワード変更

お手続き開始

1

お手続きの流れを確認し、「次(契約情報)画面に進む」をクリックします。



裏面へ続く

ご注意 (ご利用にあたって)

● お手続きの流れ

- ・お手続き時点で満18歳未満の方はお手続きをいただくことができません。
- ・この画面によりお手続きいただけるご契約には、インターネット特約※が自動セットされます。
- ・ご契約お手続きは、この画面上で完了しますので、捺印などはいただきません。ご契約の内容は、郵送する保険証券にてご確認くださいませ。
- ※インターネット等の通信手段により保険商品をお申込みいただく場合にセットされる特約です。

● 事前確認

- 次のご契約は、お手続きをいただくことができません。
 - ・100万円を超える明記物件(貴金属・宝石・美術品など)の補償を希望される場合
 - ・ご契約いただく保険の対象に、別の火災保険契約や共済契約などが別記に契約されている場合
 - ・被保険者(補償を受けられる方)と特約などの被保険者が異なる場合 など

● ご利用環境(対応環境)

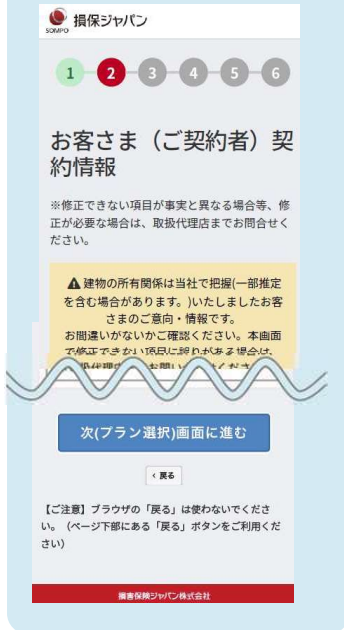
- ・PCをご利用の場合：
 - Microsoft Edge、Google Chrome、Firefox、Safari
 - (非対応ブラウザ: Internet Explorer 7、Chrome29、Firefox 23、Safari6 左記以前のバージョン)
- ・スマートフォンをご利用の場合：
 - Safari、Google Chrome
 - (非対応ブラウザ: Android4.3、Crome29、Safari iOS4 左記以前のバージョン)

● ドメイン設定(受信拒否設定)されているお客様へのお願い

スマートフォンやパソコンにドメイン設定をされていますと、ログインIDとパスワードをお届けする事ができませんので、ドメイン設定を解除して頂くか、または次のドメイン「info@sjnk-netkasai.dga.jp」を受信リストに加えていただけますようお願い致します。

2

お客さまの契約情報を確認し、「次(プラン選択)画面に進む」をクリックします。訂正が必要な場合は、下記のお問い合わせ先までお申し出ください。



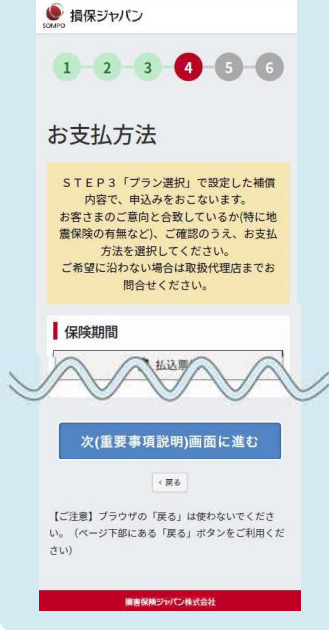
3

地震保険の有無を選択後、ご希望のプランを選択し、「このプランで申し込む」をクリックします。プランの選定にあたっては同封の保険料一覧をご確認ください。



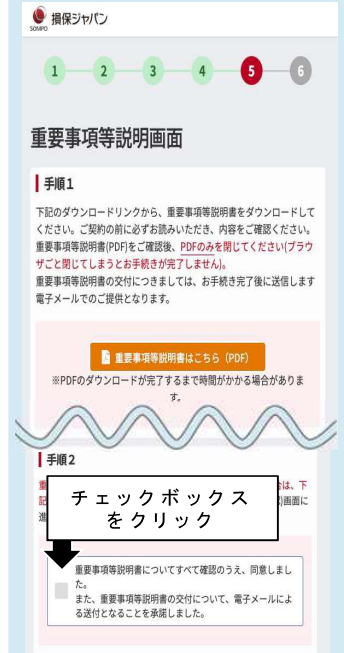
4

選択したプランの内容を確認します。お支払い方法を選択し、「次(重要事項説明)画面に進む」をクリックします。



5

重要事項等説明書のPDFをダウンロードして内容を確認後にPDFのみを閉じます。重要事項等について同意と承諾のチェックを入れてから「契約情報確認画面に進む」をクリックします。



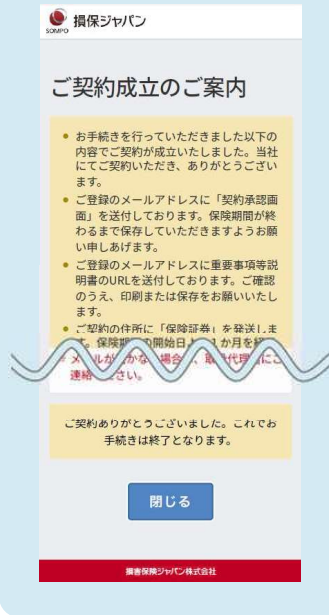
6

契約情報確認画面を「次へ」をクリックして内容を確認します。内容にお間違えなければ「契約を申し込む」ボタンをクリックします。



7

お手続き完了です。登録のメールアドレスにメールが届いているかご確認ください。



※「THE 家財の保険」に関する詳しい内容につきましては、専用のパンフレットをご用意しておりますので、取扱代理店または損害保険ジャパンまでお問い合わせください。
※「THE 家財の保険」は、賃貸住宅内収容家財一式を対象とした契約に借家人賠償責任補償をセットした「個人用火災総合保険(賃貸住宅内収容家財)」のペットネームです。

【引受保険会社】



損害保険ジャパン株式会社

【お問い合わせ先】

損害保険ジャパン株式会社 カスタマーセンター

0120-353-567 (通話料無料)

〈受付時間〉平日 : 9:00~18:00 土曜日 : 9:00~17:00

定休日 : 日曜日・祝日・年末年始(12月31日~1月3日)

※受付時間は予告なく変更となる場合がございます。